

ÇİN ÜLKE PROFİLİ



T.C.
Ticaret Bakanlığı
Uluslararası Anlaşmalar ve Avrupa Birliği
Genel Müdürlüğü
2026

İçindekiler

1. GENEL BİLGİLER	3
2. GENEL EKONOMİK DURUM	6
3. DIŞ TİCARET	8
4. DOĞRUDAN YABANCI YATIRIMLAR.....	11
5. TÜRKİYE ile TİCARET	13
EKLER:	15

1. GENEL BİLGİLER

Başlıca Sosyal Göstergeler

Resmi Adı	Çin Halk Cumhuriyeti (ÇHC)
Başkent	Pekin
Yönetim Şekli	Tek parti yönetimi
Dil	Mandarin (Pekin Lehçesi)
Nüfus (2025)	1.405.080.000 (IMF)
Yüzölçümü	9.561.000 km ²
Başlıca Şehirleri	Pekin, Şanhay, Guanco, Shenzhen
Para Birimi	Çin Yuanı (Renminbi)

Üyesi Olduğu Başlıca Uluslararası Kuruluşlar:

Asya-Pasifik Ekonomik İş birliği Forumu(APEC), Asya Kalkınma Bankası(ADP), Güneydoğu Asya Ülkeleri Örgütü (ASEAN), Dünya Ticaret Örgütü (DTÖ)

Coğrafi Konum

Ülke dünyanın en büyük yüzölçümüne sahip ülkeler sıralamasında Rusya ve Kanada'nın ardından 3. sıradadır. Asya kıtasının doğusunda yer almaktadır. Çin'in toplam kara sınırları uzunluğu 20.000 km'den fazla olup, Çin anakarasının toplam sahil uzunluğu ise 18.000 km'nin üstündedir.

Ülke çok geniş bir coğrafi alana sahip olması nedeni ile soğuk kara ikliminden sub-tropik iklime kadar geniş bir iklim kuşağına sahiptir.

Siyasi ve İdari Yapı

1 Ekim 1949 tarihinde kurulan Çin Halk Cumhuriyeti'nin siyasi yapısı tek parti yönetimine dayanmaktadır. Çin Komünist Partisi (ÇKP) ülkenin tek siyasi hâkimidir. Devlet Başkanı aynı zamanda ÇKP Genel Sekreteridir.

Çin'in bugünkü Anayasası 1982 yılında onaylanmıştır. Anayasa'ya göre devletin merkez organları; Devlet Başkanlığı, Devlet Konseyi, Merkezi Askeri Komisyon, Ulusal Halk Kongresi (UHK), Çin Halkının Siyasi Danışma Konferansı (ÇHSDK), Yüksek Mahkeme ve Başsavcılıktır.

Ulusal Halk Kongresi (UHK) olarak adlandırılan Meclis, eyaletlerden, özerk bölgelerden, doğrudan merkeze bağlı şehirlerden, özel idari bölgelerden ve silahlı kuvvetlerden (ÇKP tarafından) seçilen temsilcilerden oluşmaktadır. Üyeleri 5 yıllık dönemler için seçilmektedir. Meclisin görevi daha çok temsildir. UHK yılda bir kez mart ayında toplanmakta ve Hükümet programını ve ihtiyaca göre hazırlanan yeni yasaları onaylamaktadır. Onay işlemi UHK'nın 2987 üyesinin onayıyla neticelenmektedir. Ülkede genel seçim uygulaması bulunmamaktadır.

Devlet Konseyi (hükümet), devlet idaresinin ve yürütme erkinin en üst organıdır. Hükümet işlerini Devlet Konseyi takip etmektedir. Devlet Konseyi 4 başbakan yardımcısı, 5 konsey üyesi, 25 bakandan oluşmakta ve başında başbakan bulunmaktadır. Devlet Konseyi, idari mevzuata ilişkin yasama işlemlerini gerçekleştirmeye yetkilidir. Ekonomiyi ve diplomatik ilişkileri yönetmekte ve toplumsal konuları ele almaktadır. Başbakan, Devlet Başkanı tarafından atanmakta ve görevinden alınmaktadır.

Ayrıca, ÇKP liderliğinde siyasi danışma ve istişarelerin yapıldığı “Çin Halkının Siyasi Danışma Konferansı” (ÇHSDK) adlı bir mekanizma da mevcuttur.

Devlet yönetiminin en yetkili organı Parti Merkez Komitesi'ne bağlı olan Politbüro Daimî Komitesi'dir. Daimî Komite, Hükümetin de üzerinde bir kurum olup, ülkeyi ilgilendiren önemli konularda son söz sahibidir. Yedi üyeden oluşan Daimî Komite'nin başkanı Devlet Başkanıdır. Başbakan Komitenin üyeleri arasında yer almaktadır. Komitenin tüm üyeleri devlet lideri olarak kabul edilmektedir. Çin Devlet Başkanı Xi Jinping, Mart 2013 'de göreve başlamış olup, 2018 yılındaki seçimlerin ardından ömür boyu Başkan olarak kalmasına karar verilmiştir.

Çin'in idari yapısı 'Tek Ülke İki Sistem' olarak nitelendirilmektedir. Hong Kong ve Macao Çin Halk Cumhuriyeti'nin bir parçasıdır. Ancak, Hong Kong ve Macao Özel İdari Bölge olarak tanımlanmakta ve ana karadan farklı olarak bu bölgelerde serbest ticaret rejimi uygulanmaktadır.

Çin ana karası idari olarak, 22 eyalet, 5 özerk bölge ve 4 belediyeye ayrılmıştır. Bu yapıların hepsi eyalet seviyesinde birimler olarak kabul edilmektedir. Çin Tayvan'ı 23. eyalet olarak kabul etmektedir.

Çin eyaletleri her biri nüfus ve yüzölçümü olarak ortalama bir Avrupa ülkesinin boyutunda ve ölçeğindedir ve dolayısıyla ekonomik ve ticari açıdan da bir ülke olarak değerlendirilebilecek potansiyele sahiptirler.

-Eyaletler: Anhui, Fujian, Gansu, Guangdong, Guizhou, Hainan, Hebei, Heilongjiang, Henan, Hubei, Hunan, Jiangsu, Jiangxi, Jilin, Liaoning, Qinghai, Shaanxi, Shandong, Sichuan, Yunnan, Zhejiang

-Özerk Bölgeler: Guangxi, İç Moğolistan, Ningxia, Uygur (Xinjiang Uygur), Tibet (Xizang)

-Belediyeler: Pekin (Beijing), Chongqing, Şanhay, Tianjin

-Özel İdari Bölgeler: Hong Kong ve Macao

Nüfus ve İstihdam

Çin, Hindistan'dan sonra dünyanın en kalabalık 2. ülkesidir. Ortalama yaşam süresi 79 yıldır. Halkın %65'i şehirlerde yaşamaktadır. Ülkede (15 yaş üstü) okuma yazma oranı %97'dir. Nüfus artış hızı sıfır seviyesinde seyrettiği ülke nüfusu içinde %14 olan yaşlı nüfusun (65 yaş ve üstü grubun) payı artış eğilimindedir. Öte yandan, %69 seviyesindeki genç/yetişkin nüfusun (15-64 yaş grubu) ve benzer şekilde 0-14 yaş grubunun payı ise düşüş göstermektedir. Başka bir ifadeyle, nüfus içinde yaşlıların gençlere oranı giderek artmaktadır. (Dünya Bankası)

1979 yılında başlayan ve 2016 yılında son verilen tek çocuk politikasının sonucunda ülkedeki kadın erkek dağılımı erkekler lehine bozulmuş, nüfus yaşlanmış ve ülkenin en büyük ekonomik gücü olan iş gücünde düşüşe yol açmıştır. Diğer taraftan dışa açılma ve kentsel nüfusun gelirinin artması, kentsel alanda yaşayan nüfusun artışı gibi nedenlerle tek çocuk politikasının sonlandırılmasına rağmen, nüfus artış hızında yavaşlama sürmekte ve bu düşüş özellikle doğum oranlarındaki düşüşe bağlanmaktadır.

Doğal Kaynaklar ve Çevre

Çin maden ve mineraller yönünden zengin bir ülkedir. Dünyadaki en büyük altın üreticisidir. Aralarında demir cevheri, demir alaşımlı metal cevherleri, kömür, kalay, doğal gaz, civa, manganez, vanadyum, kurşun, çinko, alüminyumun fosfat, tungsten, uranyum, manyetit molibden, titanyum, az bulunan toprak elementleri olmak üzere yaklaşık 17 maden ve mineral türüne sahip olması ile lider konumundaki ülkedir. Ayrıca, uzay teknolojisi ve elektronik alanda kullanılan bazı ender bulunan madenlerin de artan orandaki üreticisi ve ihracatçısıdır.

Çin kömür rezervleri açısından dünya birincisidir. Çin dünyanın en büyük kömür üreticisi ve tüketicisidir. Hâlihazırda toplam enerji ihtiyacının %70'i kömürden elde edilmektedir. Ülke petrol, doğal gaz kaynakları mevcut olmasına rağmen, önemli bir ham petrol ithalatçısıdır.

Su kaynakları kritik öneme sahiptir. Zira gerek tarımda sulama için gerekse elektrik üretiminde kullanılmaktadır. Ülkedeki ekilebilir arazi büyüklüğü dünyadaki ekilebilir alanın %7'sine, kendi yüzölçümünün ise yaklaşık %13'üne karşılık gelmektedir. Diğer taraftan, dünyada en fazla hidroelektrik enerji üretimi yapılan ülkedir ve dünyanın en büyük hidroelektrik santrali "Three Gorges Barajı" 22.500 megavat enerji üretimi ile küresel anlamda en büyük kapasiteye sahip barajdır.

Öte yandan, 2010-2020 döneminde temiz su kaynakları azalmakta olan ülkeler arasında Çin, %5 azalma ile 106. sırada olup, 2020 yılında sahip olduğu kişi başına düşen temiz su miktarı 1.993m³tür. [Dünya ortalaması %12 azalma, Dünya Bankası-2020].

2023 yılı itibarıyla yaklaşık 28 milyar varil kanıtlanmış ham petrol rezervine sahip olan Çin'in günlük üretimi 4,1 milyon varildir. ([OPEC](#))

2023 yılında 8 trilyon feet³'lük doğalgaz üretimi ile 97 ülke arasında %6 pay ile 4. sıradadır. [ABD 1. (38 trilyon feet³) (ABD-EIA-2025)]

2. GENEL EKONOMİK DURUM

Temel Ekonomik Göstergeler

	2023	2024	2025*	2026*	2027*	2028*	2029*	2030*
GSYİH (Cari Fiyatlar- milyar \$)	18.270,35	18.749,76	19.398,58	20.650,75	22.016,58	23.451,38	24.852,39	26.336,99
GSYİH Büyüme (Sabit Fiyatlar-%)	5,4	5	4,8	4,2	4,2	4	3,7	3,4
Kişi Başına Düşen Milli Gelir (Cari Fiyatlar- \$)	12.961	13.314	13.806	14.730	15.741	16.809	17.862	18.985
Tüketici Fiyat Enflasyonu (ort, %)	0,2	0,2		0,7	1,4	1,8	1,9	2
Cari İşlemler Dengesinin GSYİH'ya Oranı (%)	1,4	2,3	3,3	2,8	2,5	2,4	2,2	2,1
İşsizliğin Toplam İşgücüne Oranı (%)	5,2	5,1	5,1	5,1	5,1	5,1	5,1	5,1
Devletin Genel Toplam Borçlanmasının GSYİH'ya Oranı (%)	82	88,3	96,3	102,3	106,3	109,7	112,9	116,1

Kaynak: IMF (2025 Ekim)

(*) tahmini veriler

Çin'in bugünkü ekonomik yapısının temellerini 1978 yılından itibaren yapılan reformlar oluşturmaktadır. Reformların başlaması ve dışı açılma politikasının benimsenmesi ile birlikte Çin, merkezi planlı ekonomiden pazar ekonomisine geçmiş ve son 40 yılda ülke ekonomik ve sosyal anlamda hızla gelişerek GSYİH'deki büyüme oranı yılda ortalama %10 olmuştur. Bu değer, büyük bir ekonominin tarihteki sürdürülebilir nitelikteki en hızlı büyümesi olmuştur.

1994'te yapılan vergi düzenlemeleri ve ardından 2001 yılında Dünya Ticaret Örgütüne üye olması ile, dünya ekonomisine entegre olmuştur. Sonuç olarak, Çin dünyanın üretim ve ticaret merkezi haline gelmiştir.

Çin'in 13. Beş Yıllık Planda (2016-2020) sosyal dengesizliklerin giderilmesi, çevre kirliliğinin azaltılması, enerji verimliliğinin artırılması, eğitim ve sağlık hizmetlerine erişimin yaygınlaştırılması ile sosyal güvenlik sisteminin geliştirilmesi esas alınmıştır. Ekonominin yeni bir dengeye oturtulması ve 2020'ye kadar halkın ortalama düzeyde müreffeh bir toplum düzeyine eriştirilmesi hedeflenmiştir. IMF verilerine göre Çin 2019 yılında dünya ekonomisine %38 pay ile en çok katkı sağlayan ülke olmuştur.

14. Beş Yıllık Planda (2021-2025) Ulusal Ekonomik ve Sosyal Kalkınmaya ilişkin olarak yüksek kaliteye ve çevre dostu uygulamalara vurgu yapılmıştır. Planda karbon emisyonunun azaltılması ve 2030'a kadar karbondioksit emisyonunun sifıra yaklaştırmayı hedeflemektedir.

Çağdaş anlamda gelişme için inovasyonun temel öge olduğu vurgulanmış, planda ayrıca halkın yaşam standını artırılmasına yönelik reformlar dile getirilmiştir.

Çin'in 2025 yılında cari fiyatlara göre 19 trilyon dolar olacağı tahmin edilen GSYİH'si kapsamında 196 ülke arasında (ABD'den sonra) dünyanın 2. büyük ekonomisi olması ancak kişi başına düşen milli gelir ile dünyada 78. sırada yer alması beklenmektedir. (IMF)

2023 yılında ülke milli gelirinin sektörel dağılımına bakıldığında, tarım ve hayvancılığın payı %7,1, sanayi sektörünün (inşaat dahil) %38,3 oranında olup, hizmet sektörünün payı ise %54,6 olmuştur. Çin dünyanın en büyük imalat sektörüne sahiptir. Aynı zamanda en hızlı büyüyen tüketici pazarı konumundadır. (Dünya Bankası)

Çin'de özel sektörün GSYİH'daki payı %60 düzeyindedir. Özel sektör ayrıca kentlerdeki işgücünde %80, yeni iş imkânlarının sağlanmasında %90 paya sahiptir. Ülkede şirket siciline kayıtlı özel firmaların ülke toplamına oranı %92'dir. ([China Focus](#))

Çin orta üst gelir grubundaki ülkeler arasında kabul edilmektedir. Ancak, yoksulluğu azaltma çabalarına rağmen, diğer orta gelir grubundaki ülkelerin standartlarına göre, kentsel alanlarda yaşayanlar da dahil olmak üzere, hâlâ yoksul olarak kabul edilen çok sayıda insanın yaşadığı bir durum da sözkonusudur.

2025 yılı için tahmin edilen %5 oranındaki işsizlik ile dünyada 52. sırada yer alması öngörülmektedir. (IMF)

2025 yılında %96 olacağı tahmin edilen devletin genel net borcunun GSYİH'ya oranının, 2026 yılında %102 olması beklenmektedir. (IMF)

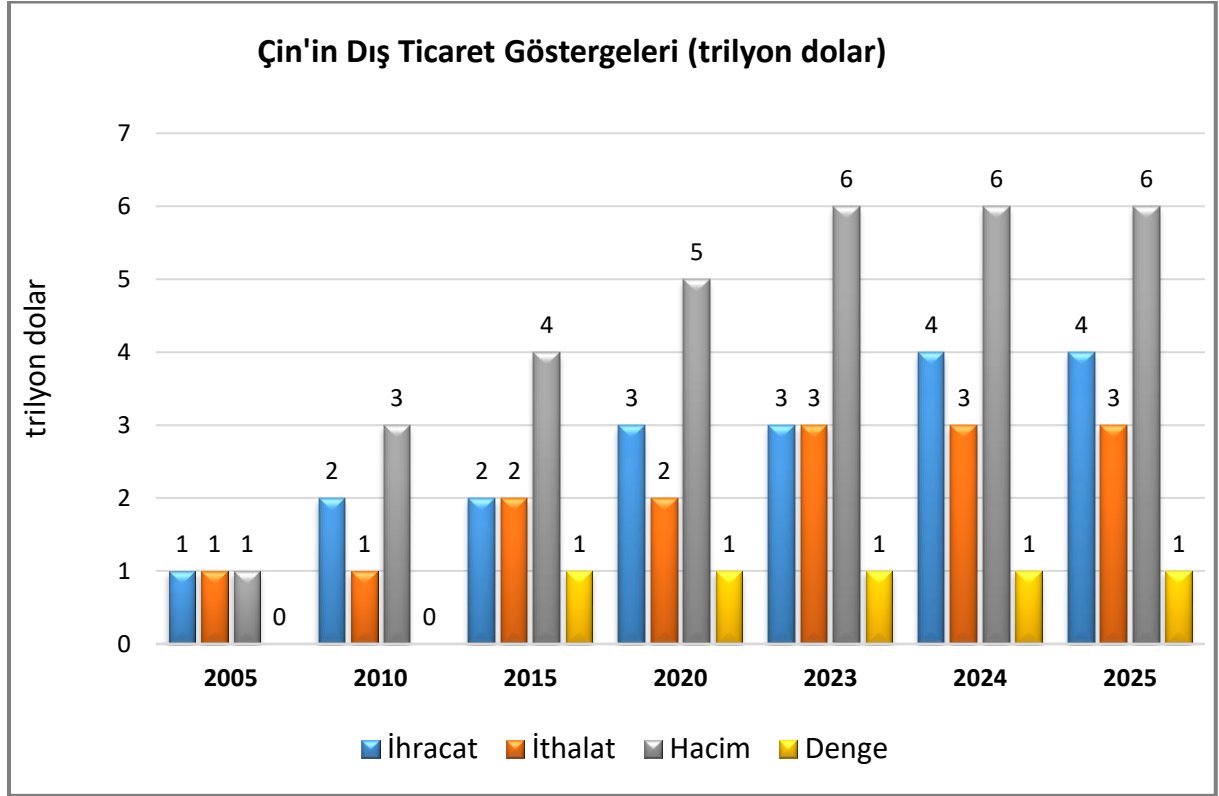
Dünya Bankası verilerine göre, 2024 yılı itibarıyla, Çin'in uluslararası rezervi (altın dahil) yaklaşık 3,4 trilyon dolar, GSYİH içinde sanayi sektörünün payı %36,5 tarımın ise %6,8'dir.

3. DIŐ TİCARET

Genel Durum

Çin, dış ticaretinde fazla vermektedir.

Çin'in Dış Ticareti

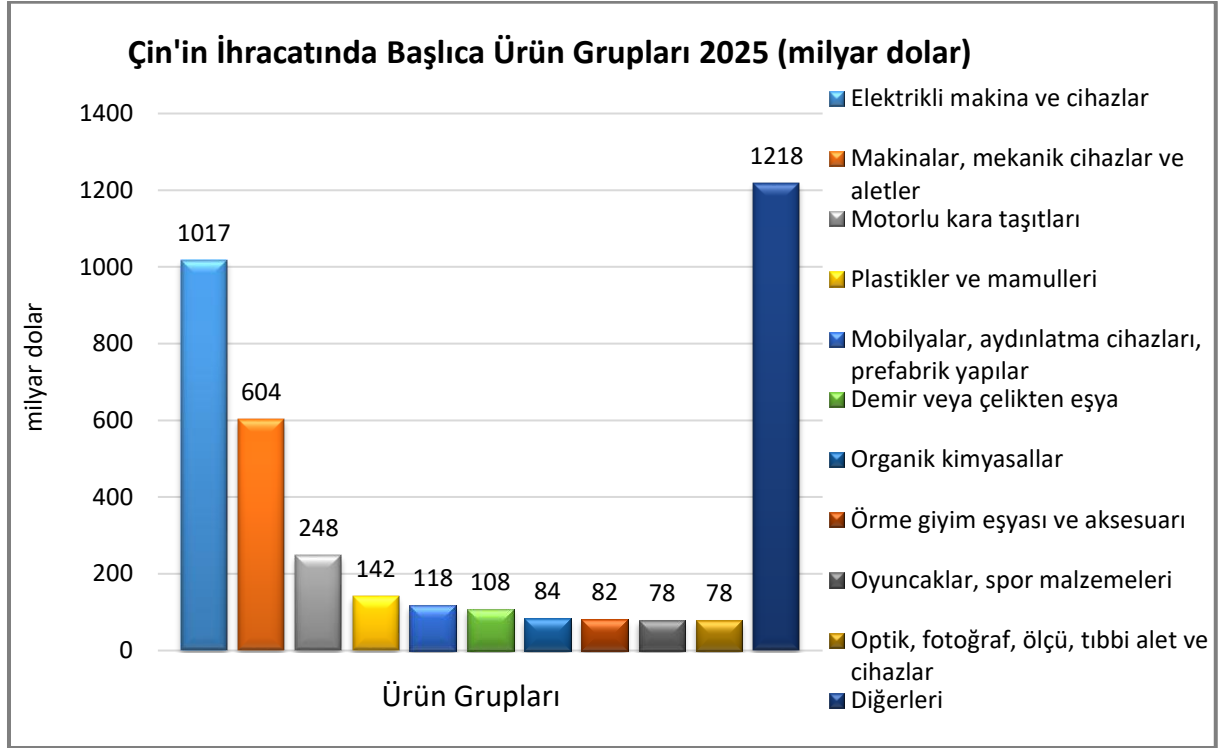


Kaynak: Trademap / Çin - directdata

Yüksek teknoloji ihracatı 2023 yılında 825 milyar dolar olan Çin dünyada 1. sırada yer almıştır. (Dünya Bankası)

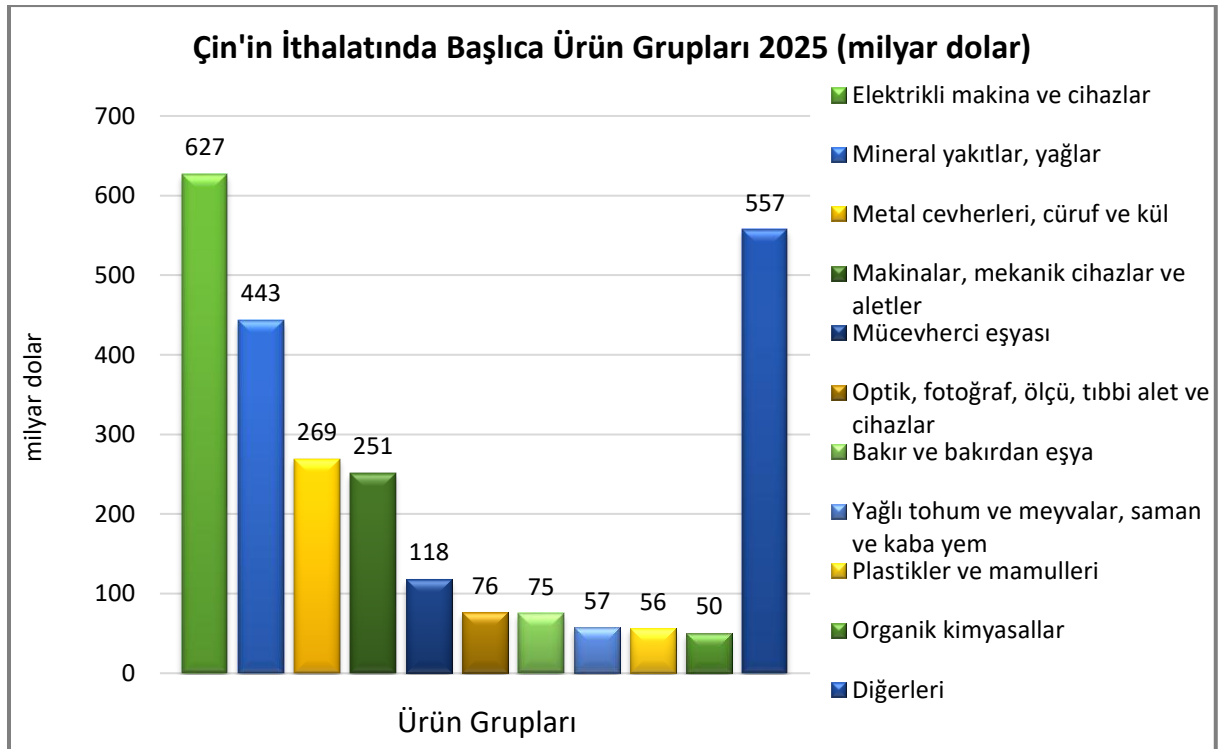
Başlıca Ürünler İtibarı ile Dış Ticaret

İhracat



Kaynak: Trademap/Çin-directdata [Detaylı tablo için tıklayınız](#)

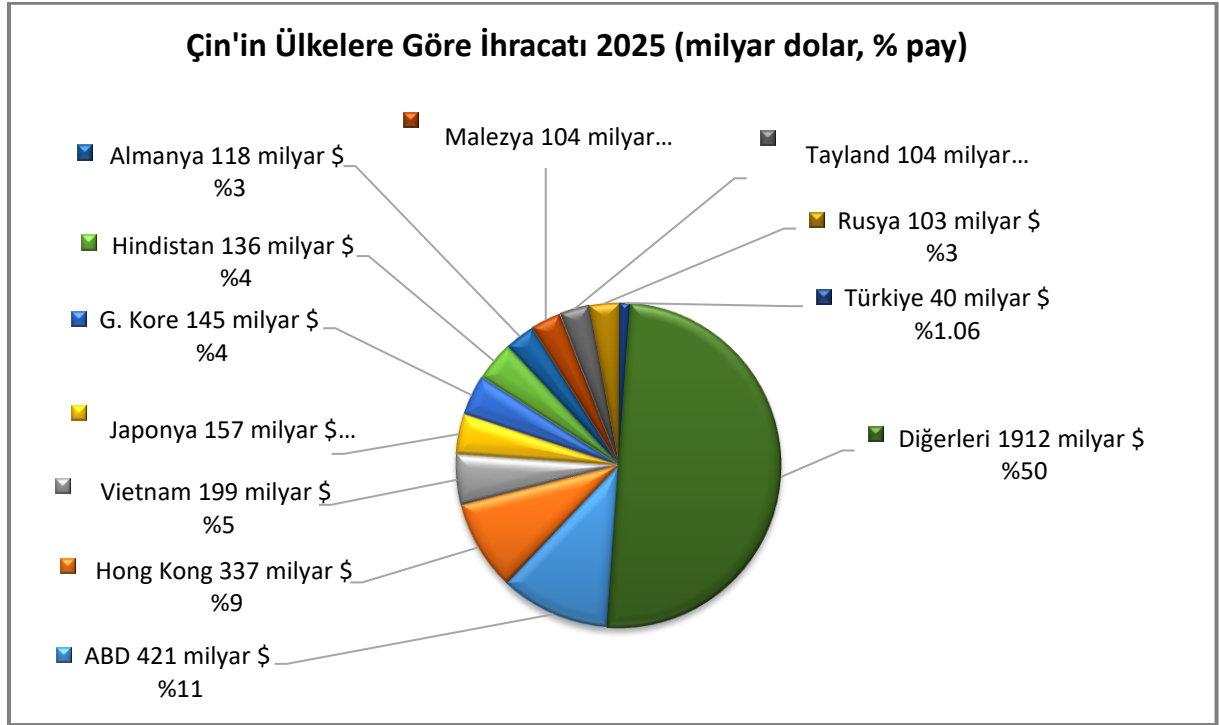
İthalat



Kaynak: Trademap/Çin-directdata [Detaylı tablo için tıklayınız](#)

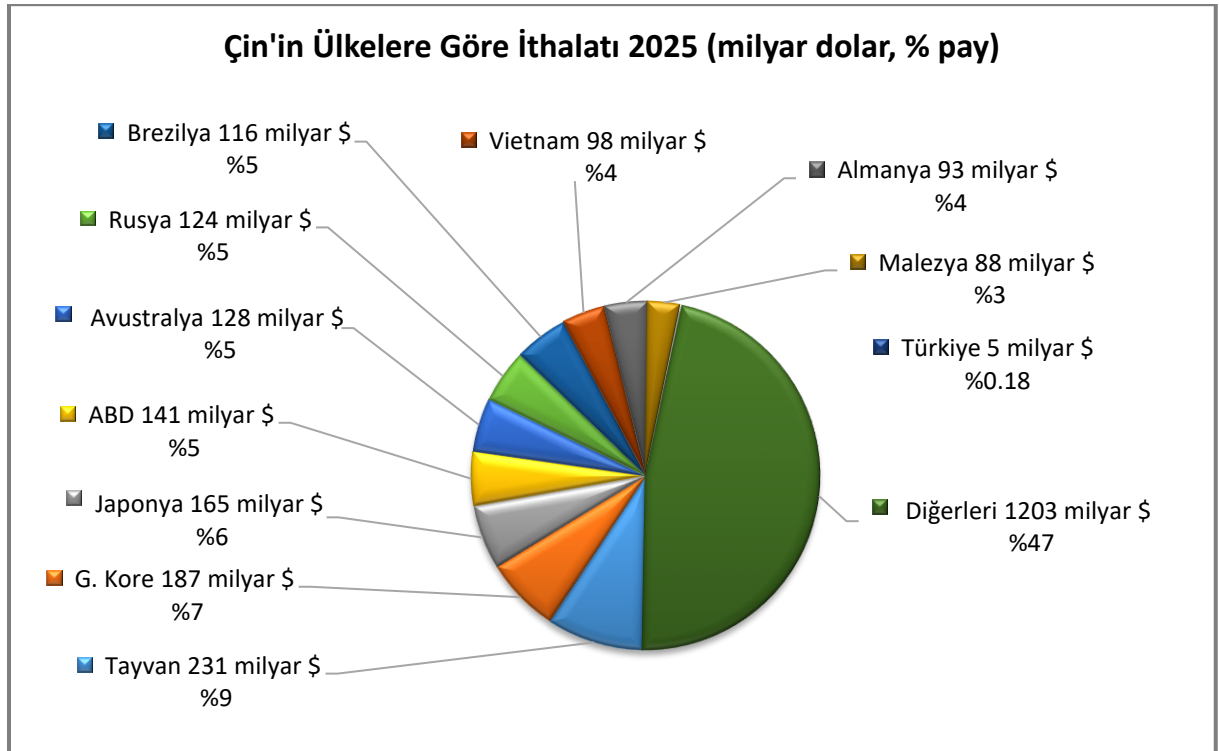
Başlıca Ülkeler İtibarı ile Dış Ticaret

İhracat



Kaynak: Trademap/Çin-directdata [Detaylı tablo için tıklayınız](#)

İthalat



Kaynak: Trademap/Çin-directdata [Detaylı tablo için tıklayınız](#)

4. DOĞRUDAN YABANCI YATIRIMLAR

Doğrudan Yabancı Yatırımların Görünümü

1 Ocak 2020 tarihinde ülkede yeni bir yabancı yatırım mevzuatı yürürlüğe girmiştir. Çin hükümeti yabancı yatırımlara ayrıcalıklı muamele yerine ülkenin bu anlamda bir doyumuna ulaştığı düşüncesi ile yerli ve yabancı yatırımlara eşit muamele anlamına gelen uluslararası kabul görmüş, "Milli Muamele" ilkesini uygulamaktadır. Bununla birlikte altyapının zayıf olduğu batı ve iç bölgelerde özellikle uzun vadeli projeler için bazı özel teşvikler verilmektedir.

Çin, 2022 yılında 189 milyar dolar ile doğrudan yabancı yatırım çeken ülkeler arasında 2. sıradadır. Bir önceki yıla göre %5 artış yaşanmıştır. Söz konusu artış; imalat sanayi ile başta elektronik ve iletişim sektörlerinin başı çektiği yüksek teknoloji sektöründe olmuştur. Ülkenin ağırlıklı olarak imalat, gayrimenkul, leasing iş ve hizmetleri, bilgisayar hizmetleri, toptan ve perakende ticaret, finansal aracılık, bilimsel araştırma, ulaştırma, enerji ve inşaat sektörlerine yöneliktir.

Ülkede DYY'nin sürekli artmasının başlıca nedenleri; ekonomi ve yatırım ortamının serbestleştirilmesi yönündeki planların yapılması, yüksek teknoloji sektörünün hızla büyümesi ve Serbest Ticaret Bölgelerinin açılmasıdır.

Çin, 2023 yılında 163 milyar dolar ile doğrudan yabancı yatırım çeken ülkeler arasında 2. sıradadır. [ABD 311 milyar dolar ile 1 (UNCTAD-2025)]

2021-2023 döneminde toplam doğrudan yabancı yatırım miktarı 533 milyar dolar olan Çin, 2023 yılında 4 trilyon dolarlık toplam yabancı sermaye stoğu ile dünyada 2. sırada yer almıştır. [ABD 13 trilyon dolar ile 1. (UNCTAD-2025)]

2011-2021 döneminde kişi başına düşen yenilenebilir ülke içi temiz su kaynakları azalmakta olan ülkeler arasında Çin % 5 azalma ile 78. sırada olup, 2021 yılında sahip olduğu kişi başına düşen temiz su miktarı 1.992 m³tür. [Dünya ortalaması % 13 azalma, Türkiye %12 azalma ile 96. (Dünya Bankası-2021)]

Çin;

- 2022 yılı insani gelişmişlik endeksine göre 193 ülke arasında 75. sıradadır. (BM-2025)
- 2024 yılı ekonomik serbestlik endeksine göre 176 ülke arasında 151. sıradadır. (The Heritage Foundation-2025)
- Küresel rekabetçilik açısından 2019 yılı verilerine göre 141 ülke arasında 28. sıradadır. (World Economic Forum-2025)

Türkiye - Çin Yatırım İlişkileri

Türkiye'nin 2024 yılında yurt dışına gerçekleştirdiği yaklaşık 7 milyar dolar değerindeki toplam yurtdışı doğrudan yatırımında Çin 27 milyon dolar ile 27. sıradadır. (ABD 1,3 milyar \$ ile 1.) (TCMB-2025)

2024 yılında yurt dışından Türkiye'ye gelen yaklaşık 7 milyar dolar değerindeki toplam doğrudan yatırımda Çin 47 milyon dolar ve % 1 pay ile 22. sıradadır. (Hollanda 1,6 milyar \$ ile 1.) (TCMB-2025)

Serbest Bölgeler

Çin ana karasındaki ilk serbest bölgesi 2013 yılında açılan Şanghai Serbest Ticaret Bölgesidir. Burası yasal yeniliklerin uygulanması, rekabetin güçlendirilmesi, pazar ekonomisine uygun yasal düzenlemelere geçiş, yuanın uluslararası hale getirilmesi ve reformların test edilip başka bölgelerde uygulanabilmesi için kurulmuştur.

Uygun politikaların uygulanması ve bu konuda başarı sağlanmasının ardından ülkede diğer serbest bölgeler kurulmuştur. 2015 yılında Fujian, Guangdong, Tianjin, 2016'da Liaoning, Henan, Shaanxi Zhejiang, Sichuan, Chongqing, Hubei, 2018'de Hainan, 2019 yılında Jiangsu, Shandong, Hebei, Heilongjiang, Guanxi ve Yunnan ve 2020 yılında ise bu listeye Beijing (Pekin), Anhui ve Hunan eklenmiştir.

2023 yılı itibarıyla ülkede 21 adet serbest bölge mevcuttur. Her serbest bölge yatırımcıya farklı avantajlar sunmakta olup, her biri farklı sektörlerde yoğunlaşmıştır.

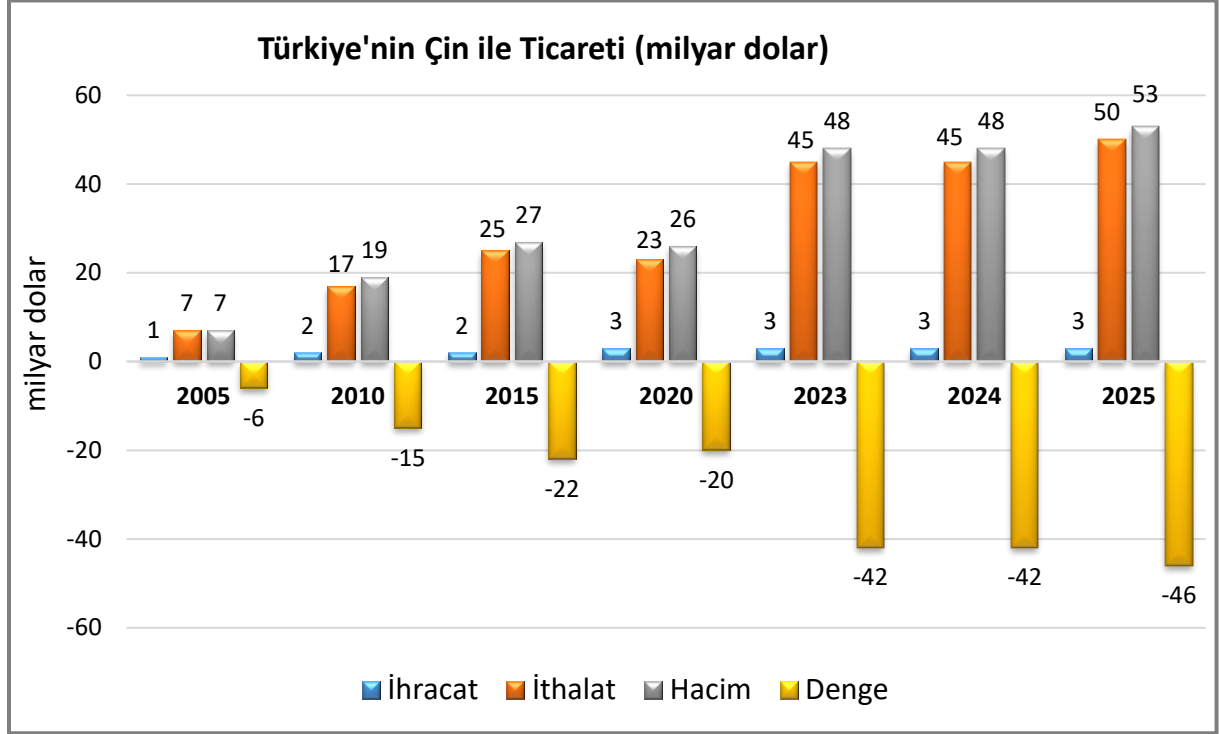
Detaylı bilgi için; <https://www.fdicchina.com/blog/fdi-china-exclusive-the-21-free-trade-zones-guide/>

5. TÜRKİYE ile TİCARET

Genel Durum

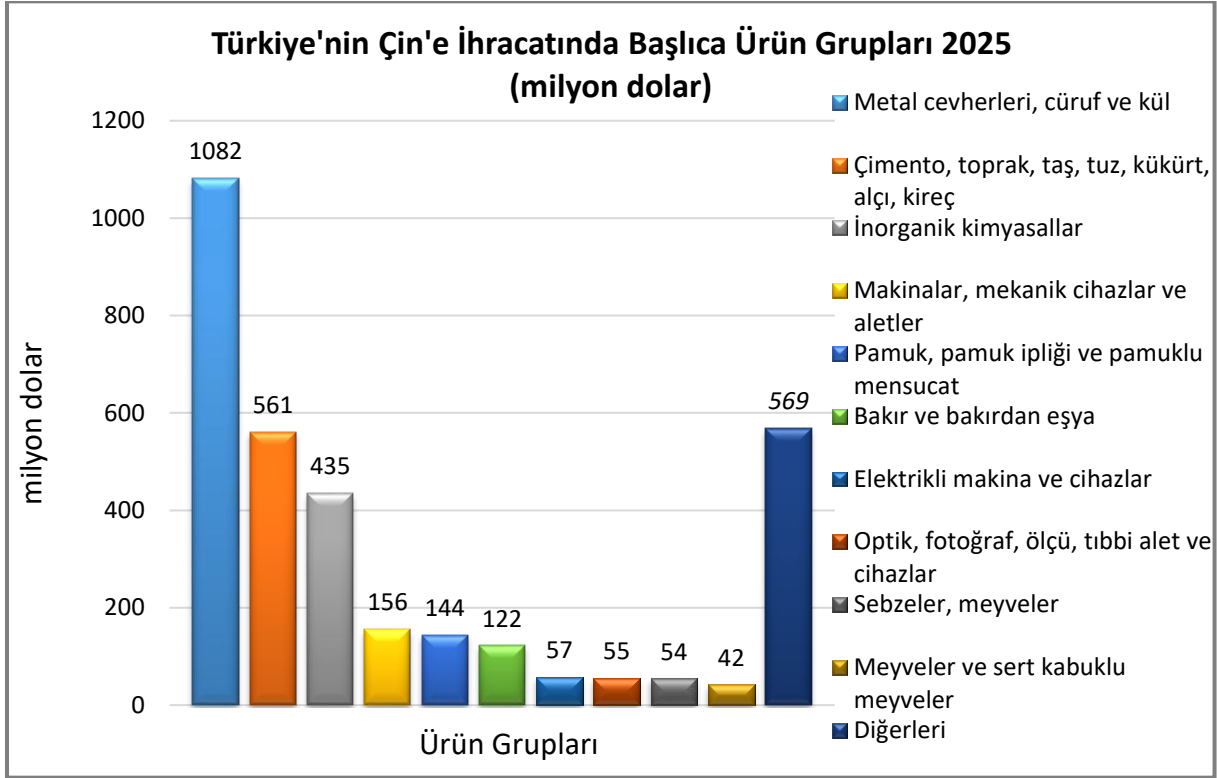
Çin, Türkiye'nin 2025 yılı ihracatında 21. sırada yer alırken, ithalatında ilk sırada yer almıştır.

Türkiye-Çin Dış Ticareti



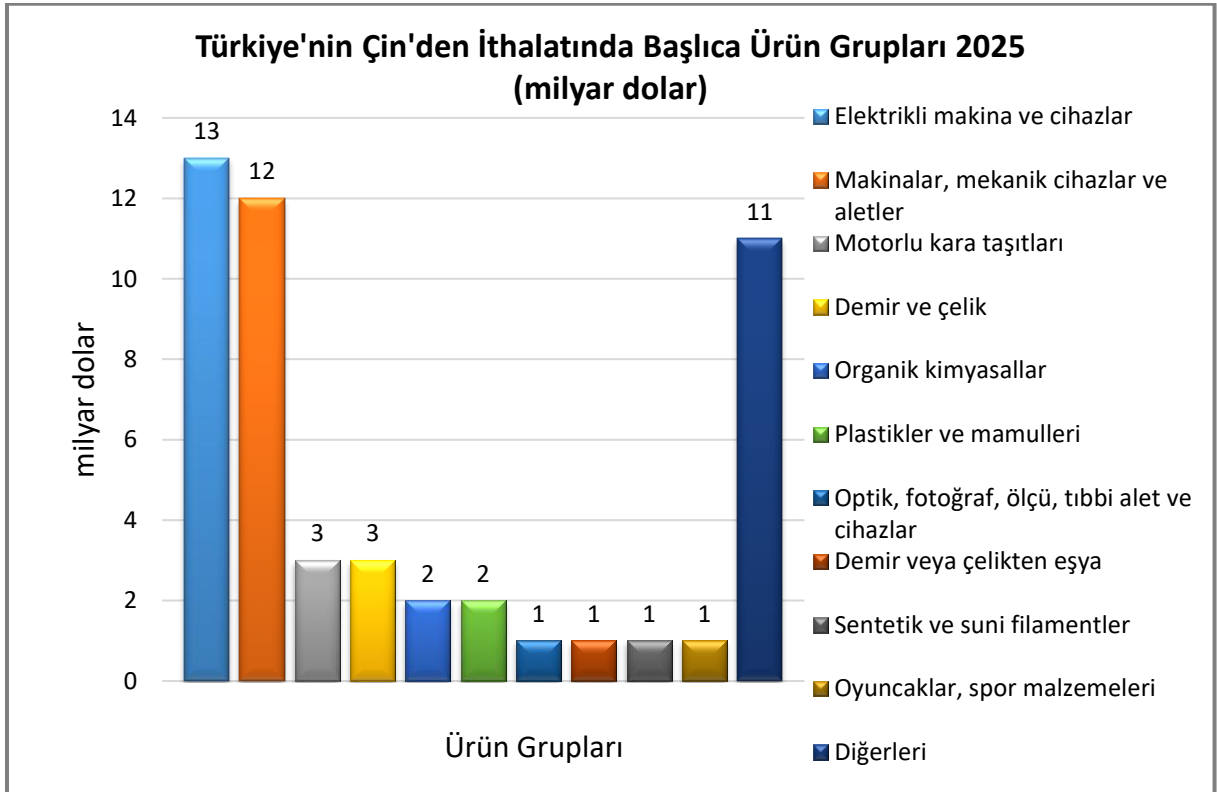
Kaynak: Trademap/Türkiye-directdata

Türkiye'nin Çin'e İhracatında Başlıca Ürünler



Kaynak: Trademap/Türkiye-directdata [Detaylı tablo için tıklayınız](#)

Türkiye'nin Çin'den İthalatında Başlıca Ürünler



Kaynak: Trademap/Türkiye-directdata [Detaylı tablo için tıklayınız](#)

EKLER:**EK-1: Çin'in İhracatında Başlıca Ürünler (bin dolar)**

Sıra	GTİP	ÜRÜNLER (ilk 15)	2023	2024	2025	Pay (%, 2025)	Değişim (% 2024-2025)
TOPLAM İHRACAT (Diğerleriyle)			3 388 716 312	3 575 457 663	3 776 380 766	100	5,6
1.	8517	Telefon cihazları, ses, görüntü veya diğer bilgileri almaya veya vermeye mahsus diğer cihazlar	219 634 546	214 946 258	216 256 136	5,7	0,6
2.	8542	Elektronik entegre devreler	136 583 458	160 012 331	202 695 728	5,4	26,7
3.	8471	Otomatik bilgi işlem mak. bunlara ait birimler; manyetik veya optik okuyucular, verileri koda dönüştüren ve işleyen mak.	149 860 703	160 696 188	150 733 559	4	-6,2
4.	8703	Otomobiller	77 659 214	90 239 829	110 421 917	2,9	22,4
5.	8507	Elektrik akümülatörleri (bunların separatörleri dahil)	69 863 656	66 618 519	82 083 113	2,2	23,2
6.	8708	Karayolu taşıtları için aksam ve parçalar	53 329 321	56 693 438	59 051 040	1,6	4,2
7.	8504	Elektrik transformatörleri, statik konvertörler (örneğin; redresörler) ve endüktörler	46 621 936	46 444 036	52 632 196	1,4	13,3
8.	8524	Düz panel ekran modülleri (dokunmaya duyarlı ekranlar içersin içermesin)	38 953 929	45 284 159	48 566 652	1,3	7,2
9.	8541	Diyodlar, transistörler vb yarı iletken tertibat; ışık yayan diyodlar; monte edilmiş piezo elektrik kristaller	61 401 081	48 153 311	47 625 393	1,3	-1,1
10.	8901	Yolcu gemileri, gezinti gemileri, feribotlar, yük gemileri, mavnalar ve insan veya yük taşımaya mahsus benzeri gemiler	25 114 117	40 109 193	47 346 174	1,3	18
11.	8473	84.69 ila 84.72 pozisyonlarındaki makina ve cihazlarda kullanılmaya elverişli aksam-parça-aksesuarlar (kutu, kılıf vb)	28 783 728	34 137 846	42 813 823	1,1	25,4
12.	2710	Petrol yağları ve bitümenli minerallerden elde edilen yağlar	48 395 083	42 366 341	39 374 833	1	-7,1
13.	8544	İzole edilmiş teller, kablolar ve diğer elektrik iletkenler; tek tek kaplanmış liflerden oluşan fiber optik kablolar	28 343 845	31 380 942	38 341 565	1	22,2
14.	9405	Diğer aydınlatma cihazları, ışıklı panolar, ışıklı tabelaları ve benzer eşya ve bu eşyanın aksam ve parçaları	41 204 916	42 201 751	36 942 722	1	-12,5
15.	9403	Diğer mobilyalar ve bunların aksam ve parçaları	34 695 532	36 476 561	35 140 388	0,9	-3,7

Kaynak: Trademap / Çin - directdata

EK-2: Çin'in İthalatında Başlıca Ürünler (bin dolar)

Sıra	GTİP	ÜRÜNLER (İlk 15)	2023	2024	2025	Pay (%, 2025)	Değişim (% 2024-2025)
TOPLAM İTHALAT (Diğerleriyle)			2 559 319 988	2 587 295 232	2 579 254 336	100	-0,3
1.	8542	Elektronik entegre devreler	350 811 903	386 682 696	425 394 180	16,5	10
2.	2709	Ham petrol (petrol yağları ve bitümenli minerallerden elde edilen yağlar)	336 481 110	324 627 985	295 446 865	11,5	-9
3.	2601	Demir cevherleri ve konsantreleri	133 756 306	133 226 590	122 785 685	4,8	-7,8
4.	7108	Altın (platin kaplamalı altın dahil) (işlenmemiş veya yarı işlenmiş ya da pudra halinde)	92 129 213	102 861 254	102 243 467	4	-0,6
5.	2603	Bakır cevherleri ve konsantreleri	60 671 040	67 454 437	81 861 027	3,2	21,4
6.	2711	Petrol gazları ve diğer gazlı hidrokarbonlar	84 483 169	88 080 218	78 261 812	3	-11,1
7.	8471	Otomatik bilgi işlem mak. bunlara ait birimler; manyetik veya optik okuyucular, verileri koda dönüştüren ve işleyen mak.	35 798 527	56 510 316	65 072 536	2,5	15,2
8.	1201	Soya fasulyesi	60 462 803	52 822 355	50 409 394	2	-4,6
9.	8486	Yarı iletken disklerin, külçelerin, entegre devrelerin vb imalatında kullanılan makine ve cihazlar; aksam-parça-aksesuar	39 603 519	47 070 869	50 341 596	2	6,9
10.	7403	Rafine edilmiş bakır ve bakır alaşımları (ham)	34 211 112	40 302 515	40 536 955	1,6	0,6
11.	8524	Düz panel ekran modülleri (dokunmaya duyarlı ekranlar içersin içermesin)	37 695 179	39 943 635	38 360 209	1,5	-4
12.	8473	84.69 ila 84.72 pozisyonlarındaki makina ve cihazlarda kullanılmaya elverişli aksam-parça-aksesuarlar (kutu, kılıf vb)	15 137 191	23 086 968	28 941 971	1,1	25,4
13.	8541	Diyodlar, transistörler vb yarı iletken tertibat; ışık yayan diyodlar; monte edilmiş piezo elektrik kristaller	26 450 919	26 685 721	27 672 013	1,1	3,7
14.	2701	Taşkömürü; taşkömüründen elde edilen briketler, topak vb. katı yakıtlar	41 356 320	40 534 510	26 758 796	1	-34
15.	8517	Telefon cihazları, ses, görüntü veya diğer bilgileri almaya veya vermeye mahsus diğer cihazlar	19 529 229	20 512 859	26 010 965	1	26,8

Kaynak: Trademap / Çin - directdata

EK-3: Çin'in Ülkelere Göre İhracatı (bin dolar)

Sıra	Ülkeler (ilk 15)	2023	2024	2025	Pay (%, 2025)	Değişim (%, 2024-2025)
TOPLAM İHRACAT (Diğerleriyle)		3 388 716 312	3 575 457 663	3 776 380 766	100	5,6
1.	ABD	502 003 682	524 882 933	420 987 792	11,1	-19,8
2.	Hong Kong	276 415 902	291 369 475	337 056 713	8,9	15,7
3.	Vietnam	138 244 768	161 848 357	198 629 477	5,3	22,7
4.	Japonya	157 584 021	151 988 752	157 475 022	4,2	3,6
5.	G. Kore	149 257 115	146 381 517	144 518 988	3,8	-1,3
6.	Hindistan	117 821 289	120 514 513	135 963 516	3,6	12,8
7.	Almanya	100 633 111	107 010 735	118 302 858	3,1	10,6
8.	Malezya	88 060 435	101 153 700	103 789 984	2,7	2,6
9.	Tayland	75 929 761	85 977 665	103 652 226	2,7	20,6
10.	Rusya	111 057 216	115 503 072	103 457 524	2,7	-10,4
11.	Hollanda	100 266 429	91 107 570	93 913 799	2,5	3,1
12.	Meksika	81 500 781	90 126 029	89 190 202	2,4	- 1
13.	Endonezya	65 382 870	76 779 431	85 403 951	2,3	11,2
14.	İngiltere	78 242 009	78 796 538	85 210 403	2,3	8,1
15.	Tayvan	68 469 035	75 212 941	83 640 308	2,2	11,2
...
27.	Türkiye	38 919 314	38 120 440	40 079 889	1,06	5,1

Kaynak: Trademap / Çin - directdata

EK-4: Çin'in Ülkelere Göre İthalatı (bin dolar)

Sıra	Ülkeler (ilk 15)	2023	2024	2025	Pay (% 2025)	Değişim (% 2024-2025)
TOPLAM İTHALAT (Diğerleriyle)		2 559 319 988	2 587 295 232	2 579 254 336	100	-0,3
1.	Tayvan	199 519 622	217 841 937	230 798 496	8,9	5,9
2.	G. Kore	162 212 043	181 772 497	187 182 282	7,3	3
3.	Japonya	160 577 404	156 332 649	164 992 016	6,4	5,5
4.	ABD	166 071 580	165 204 208	141 224 094	5,5	-14,5
5.	Avustralya	155 507 964	141 184 675	128 121 208	5	-9,3
6.	Rusya	128 484 735	129 070 643	124 005 929	4,8	-3,9
7.	Brezilya	122 450 862	116 369 399	116 221 234	4,5	-0,1
8.	Vietnam	92 811 832	98 892 604	98 010 617	3,8	-0,9
9.	Almanya	106 272 367	94 836 552	92 860 328	3,6	-2,1
10.	Malezya	102 513 126	110 855 745	88 116 209	3,4	-20,5
11.	Endonezya	74 246 546	71 205 893	82 262 185	3,2	15,5
12.	S. Arabistan	64 328 977	57 539 857	54 628 370	2,1	-5,1
13.	Tayland	50 879 679	48 019 225	49 813 035	1,9	3,7
14.	Kanada	43 967 531	46 649 476	41 537 003	1,6	- 11
15.	İsviçre	53 991 594	55 386 849	41 301 108	1,6	-25,4
...
59.	Türkiye	4 532 224	4 769 398	4 522 905	0,18	-5,2

Kaynak: Trademap / Çin - directdata

Ek-5: Türkiye'nin Çin'e İhracatında Başlıca Ürünler (bin dolar)

Sıra	GTİP	ÜRÜNLER (İlk 15)	2023	2024	2025	Pay (%, 2025)	Değişim (% 2024-2025)
TOPLAM İHRACAT (Diğerleriyle)			3 306 084	3 388 442	3 278 240	100	-3,3
1.	2515	Mermer ve traverten, ekosin, su mermeri, kireçli taşlar	431 037	387 635	390 035	11,9	0,6
2.	2616	Kıymetli metal cevherleri ve konsantreleri	167 470	201 149	253 585	7,7	26,1
3.	2610	Krom cevherleri ve konsantreleri	302 723	305 443	232 847	7,1	-23,8
4.	2603	Bakır cevherleri ve konsantreleri	230 648	251 445	164 047	5	-34,8
5.	2607	Kurşun cevherleri ve konsantreleri	165 010	119 619	160 661	4,9	34,3
6.	5201	Pamuk (karde edilmemiş veya penyelenmemiş)	124 764	72 043	123 251	3,8	71,1
7.	2528	Tabii boratlar ve bunların konsantreleri	72 761	100 936	110 519	3,4	9,5
8.	2606	Aluminyum cevherleri ve konsantreleri	48 501	132 530	102 187	3,1	-22,9
9.	7403	Rafine edilmiş bakır ve bakır alaşımları (ham)	83 229	69 951	95 351	2,9	36,3
10.	2601	Demir cevherleri ve konsantreleri	127 284	116 887	85 524	2,6	-26,8
11.	2608	Çinko cevherleri ve konsantreleri	41 846	47 088	80 390	2,5	70,7
12.	2502	Kavrulmamış demir piritleri	3 534	27 950	38 606	1,2	38,1
13.	2710	Petrol yağları ve bitümenli minerallerden elde edilen yağlar	78 011	49 247	37 547	1,1	-23,8
14.	2008	Yer fıstığı ve diğer kabuklu yemiş ve meyve konserveleri	75 636	54 322	35 691	1,1	-34,3
15.	9018	Tıpta, cerrahide, dişçilikte ve veterinerlikte kullanılan alet ve cihazlar	54 030	40 257	33 735	1	-16,2

Kaynak: Trademap / Türkiye - directdata

Ek-6: Türkiye'nin Çin'den İthalatında Başlıca Ürünler (bin dolar)

Sıra	GTİP	ÜRÜNLER (İlk 15)	2023	2024	2025	Pay (%, 2025)	Değişim (%, 2024-2025)
TOPLAM İTHALAT (Diğerleriyle)			45 047 968	44 930 563	49 575 937	100	10,3
1.	8517	Telefon cihazları, ses, görüntü veya diğer bilgileri almaya veya vermeye mahsus diğer cihazlar	3 090 434	3 181 792	3 522 238	7,1	10,7
2.	8471	Otomatik bilgi işlem mak. bunlara ait birimler; manyetik veya optik okuyucular, verileri koda dönüştüren ve işleyen mak.	2 583 016	2 005 308	2 482 315	5	23,8
3.	8703	Otomobiller	1 279 042	1 486 893	1 759 980	3,6	18,4
4.	8507	Elektrik akümülatörleri (bunların separatörleri dahil)	697 339	748 953	1 104 141	2,2	47,4
5.	8708	Karayolu taşıtları için aksam ve parçalar	742 211	851 784	983 566	2	15,5
6.	7208	Demir veya alaşımsız çelikten yassı hadde ürünleri (genişlik >= 600 mm)	1 324 094	1 181 250	858 430	1,7	-27,3
7.	8504	Elektrik transformatörleri, statik konvertörler (örneğin; redresörler) ve endüktörler	937 366	751 291	797 293	1,6	6,1
8.	8414	Hava veya vakum pompaları, hava veya diğer gaz kompresörleri, fanlar, aspiratörü olan havalandırmaya mahsus davlumbazlar	598 631	698 913	754 572	1,5	8
9.	8541	Diyodlar, transistörler vb yarı iletken tertibat; ışık yayan diyodlar; monte edilmiş piezo elektrik kristaller	1 474 398	689 467	674 784	1,4	-2,1
10.	8415	Klima cihazları (motorlu bir vantilatör ile nem ve ısıyı değiştirmeye mahsus tertibatı olanlar)	325 205	467 374	596 606	1,2	27,7
11.	8501	Elektrik motorları ve jeneratörler [elektrik enerjisi üretim (elektrojen) grupları hariç]	507 164	495 937	575 741	1,2	16,1
12.	8429	Buldozerler, greyderler, toprak tesviye makinaları, skreyperler, mekanik küreyiciler, ekskavatörler, yol silindirleri vb	686 894	417 239	545 659	1,1	30,8
13.	3907	Poliasetaller, diğer polieterler, epoksi reçineler, polikarbonatlar, alkit reçineler, polialisterler, vb. (ilk şekilde)	458 949	507 386	532 680	1,1	5
14.	8524	Düz panel ekran modülleri (dokunmaya duyarlı ekranlar içersin içermesin)	787 591	726 148	531 713	1,1	-26,8
15.	5402	Sentetik filament iplikleri (dikiş ipliği hariç) (perakende olarak satılacak hale getirilmemiş)	745 418	602 329	522 017	1,1	-13,3

Kaynak: Trademap / Türkiye - directdata